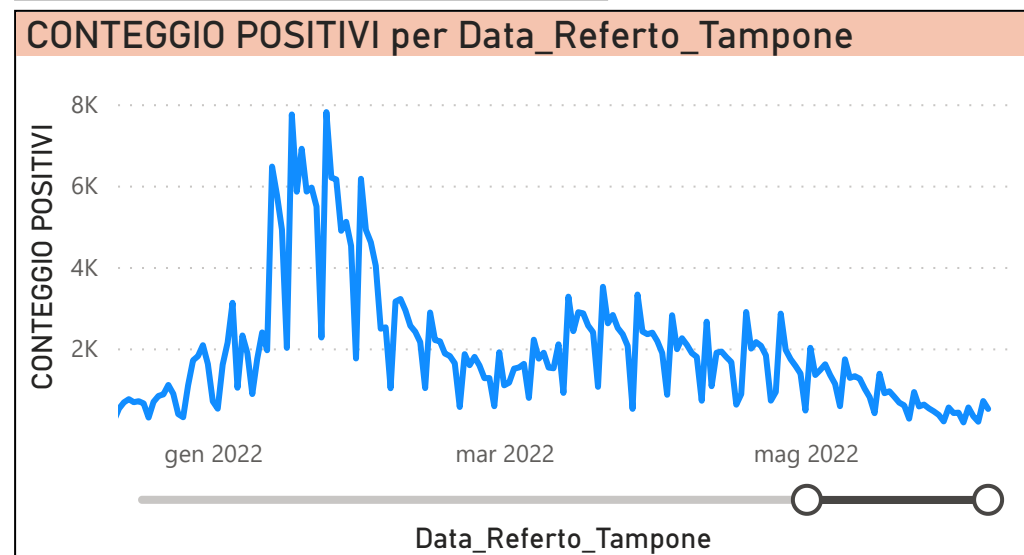
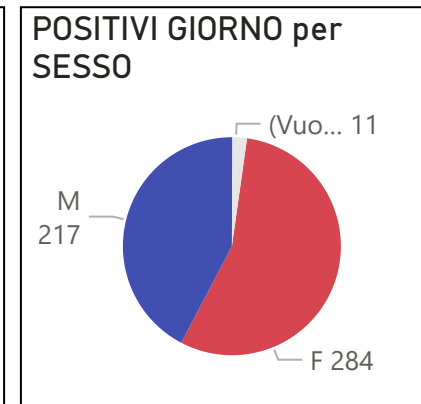


DATA REFERTO	Ancona	Ascoli Piceno	Fermo	Fuori Regione	Macerata	Pesaro E Urbino	Totale
01/06/2022	144	48	43	18	89	79	421
02/06/2022	74	21	4	14	39	29	181
03/06/2022	157	77	57	40	116	101	548
04/06/2022	116	42	25	18	63	68	332
05/06/2022	64	18	21	12	43	40	198
06/06/2022	239	99	68	37	130	133	706
07/06/2022	153	60	59	25	101	114	512
<b>Totale</b>	<b>947</b>	<b>365</b>	<b>277</b>	<b>164</b>	<b>581</b>	<b>564</b>	<b>2898</b>

DATA_REFERTO	Diagnostica	RISULTATO	Numero_Casi
martedì 7 giugno 2022	Antigenico	Negativo	1160
martedì 7 giugno 2022	Antigenico	Positivo	481
martedì 7 giugno 2022	Molecolare	Negativo	293
martedì 7 giugno 2022	Molecolare	Positivo	31
<b>Totale</b>			<b>1965</b>



Data_Referto_Tampone	POSITIVI
martedì 7 giugno 2022	512
lunedì 6 giugno 2022	706
domenica 5 giugno 2022	198
sabato 4 giugno 2022	332
venerdì 3 giugno 2022	548
giovedì 2 giugno 2022	181
mercoledì 1 giugno 2022	421
<b>Totale</b>	<b>2898</b>



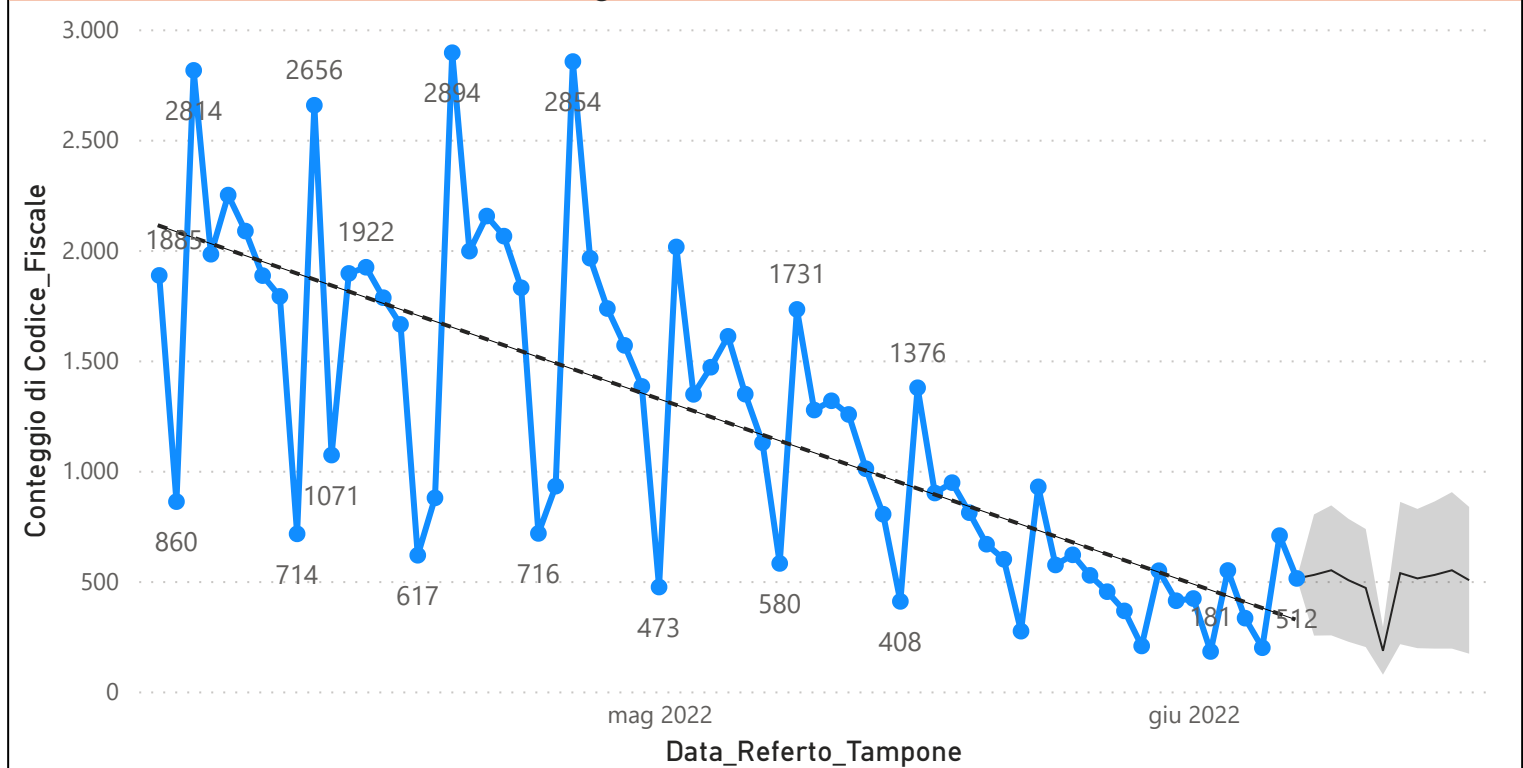
## Prevalenza Sars-CoV-2 Regione Marche

Distribuzione_Provincia	Prevalenza Regione Marche
Pesaro E Urbino	93682
Macerata	94027
Fuori Regione	20347
Fermo	56338
Ascoli Piceno	67850
Ancona	144501
<b>Totale</b>	<b>476745</b>

## Decessi Classificazione Sars-CoV-2

INDICATORE	Num.
1) TOTALE DECEDUTI :	3918
2) DISTRIBUZIONE PER SESSO	Num.
2.1) MASCHI	2160
2.2) FEMMINE	1758
2.3) TOTALE	3918
3) DISTRIBUZIONE PROVINCIA	Num.
3.1) PESARO URBINO	1149
3.2) ANCONA	1213
3.3) MACERATA	678
3.4) FERMO	474
3.5) ASCOLI PICENO	356
3.6) FUORI REGIONE	48
3.7) TOTALE	3918
4) Decessi Refertati Oggi	0

## Andamento Casi Sars\_CoV-2 Regione Marche (incidenza)



**08/06/2022 00:00:00**

oggi

## Indicatori Ministeriali per Inserimento su ISS-Covid-19

### Conteggio Tamponi Positivi

DIAGNOSTICA	ConteggioTamp
Antigenico	261014
Molecolare	215731
<b>Totale</b>	<b>476745</b>

### Conteggio Totale Tamponi Diagnostici

DIAGNOSTICA	Tot_Tamponi_DEF
Antigenico	1138952
Molecolare	1986431

## Indicatori Ministeriali Sars-CoV-2: RICOVERI

Indicatore dei Soggetti Ricoverati: Terapia Intensiva, Semi-Intensiva, Non Intensiva, PS e Post-Critica					
Intensita Ricovero	ASUR - MARCHE	AOU RIUNITI ANCONA	AO RIUNITI MARCHE NORD	INRCA	TOTALE
1) Terapia Intensiva	2	1	0	0	3
2) Reparti Semi Intensivi	0	0	3	1	4
3) Reparti NON Intensivi	18	17	19	0	54
4) Pronto Soccorso	4	0	0	0	4
5) POST-CRITICHE	21	0	0	0	21
5.1) di cui: Galantara	15	0	0	0	
5.2) di cui: Ripatransone	6	0	0	0	
5.3) di cui: Macerata Feltria	0	0	0	0	
6) TOTALE	45	18	22	1	86

## Indicatori Ministeriali Sars-CoV-2: QUARANTENATI

Indicatore dei Soggetti Quarantenati					
PROVINCIA	n.asintomatici	n.sintomatici	n. Tot	di cui Operatori sanitari	isolamenti totali da inizio
ASCOLI PICENO	683	3	686	0	102292
FERMO	537	4	541	0	90977
TOTALE	4833	104	4937	0	815538
MACERATA	1030	2	1032	1	159666
PESARO	910	76	986	4	195660
ANCONA	1673	19	1692	6	266943
<b>Totale</b>	<b>9666</b>	<b>208</b>	<b>9874</b>	<b>11</b>	<b>1631076</b>

## Conteggio per Mese Positivi Sars-CoV-2

