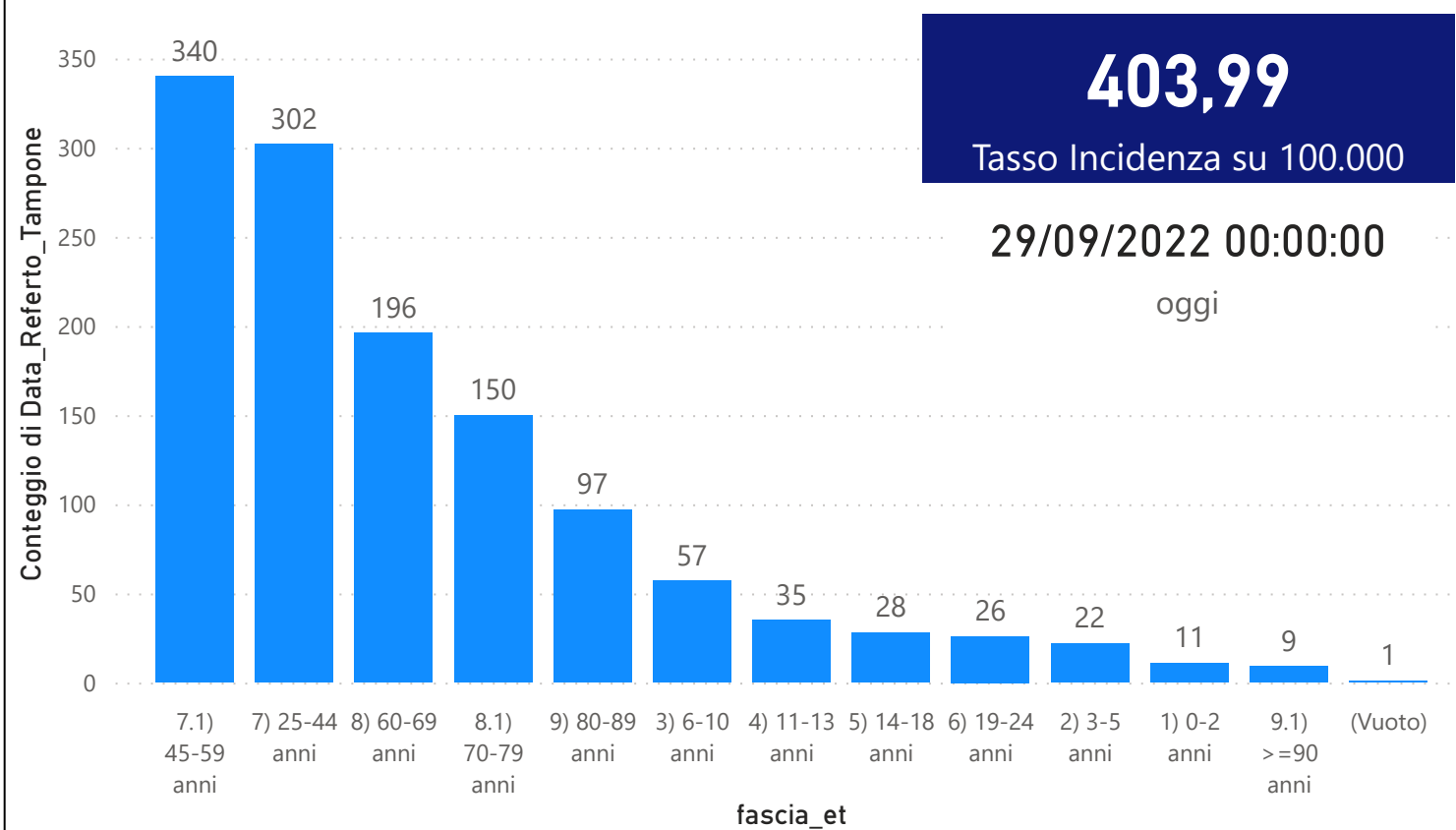


DATA REFERTO	Ancona	Ascoli Piceno	Fermo	Fuori Regione	Macerata	Pesaro E Urbino	Totale
22/09/2022	137	94	72	20	138	104	<b>565</b>
23/09/2022	179	99	75	25	135	117	<b>630</b>
24/09/2022	166	83	86	21	144	116	<b>616</b>
25/09/2022	122	57	35	11	93	74	<b>392</b>
26/09/2022	399	202	187	49	295	337	<b>1469</b>
27/09/2022	320	166	138	37	233	236	<b>1130</b>
28/09/2022	375	183	144	50	284	238	<b>1274</b>
<b>Totale</b>	<b>1698</b>	<b>884</b>	<b>737</b>	<b>213</b>	<b>1322</b>	<b>1222</b>	<b>6076</b>

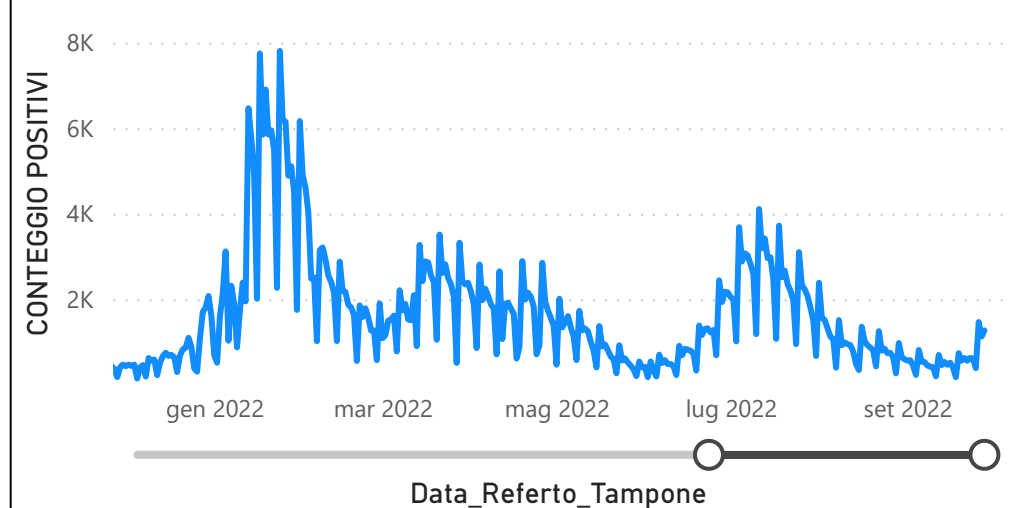
DATA_REFERTO	Diagnostica	RISULTATO	Numero_Casi
mercoledì 28 settembre 2022	Antigenico	Negativo	1936
mercoledì 28 settembre 2022	Antigenico	Positivo	1247
mercoledì 28 settembre 2022	Molecolare	Negativo	134
mercoledì 28 settembre 2022	Molecolare	Positivo	27
<b>Totale</b>			<b>3344</b>

Data_Referto_Tampone	Negativo	Positivo	Totale
22/09/2022	1236	565	<b>1801</b>
23/09/2022	1369	630	<b>1999</b>
24/09/2022	1539	616	<b>2155</b>
25/09/2022	647	392	<b>1039</b>
26/09/2022	2478	1469	<b>3947</b>
27/09/2022	1932	1130	<b>3062</b>
28/09/2022	2070	1274	<b>3344</b>
<b>Totale</b>	<b>11271</b>	<b>6076</b>	<b>17347</b>

**Conteggio di Data\_Referto\_Tampone per fascia\_et**



**CONTEGGIO POSITIVI per Data\_Referto\_Tampone**



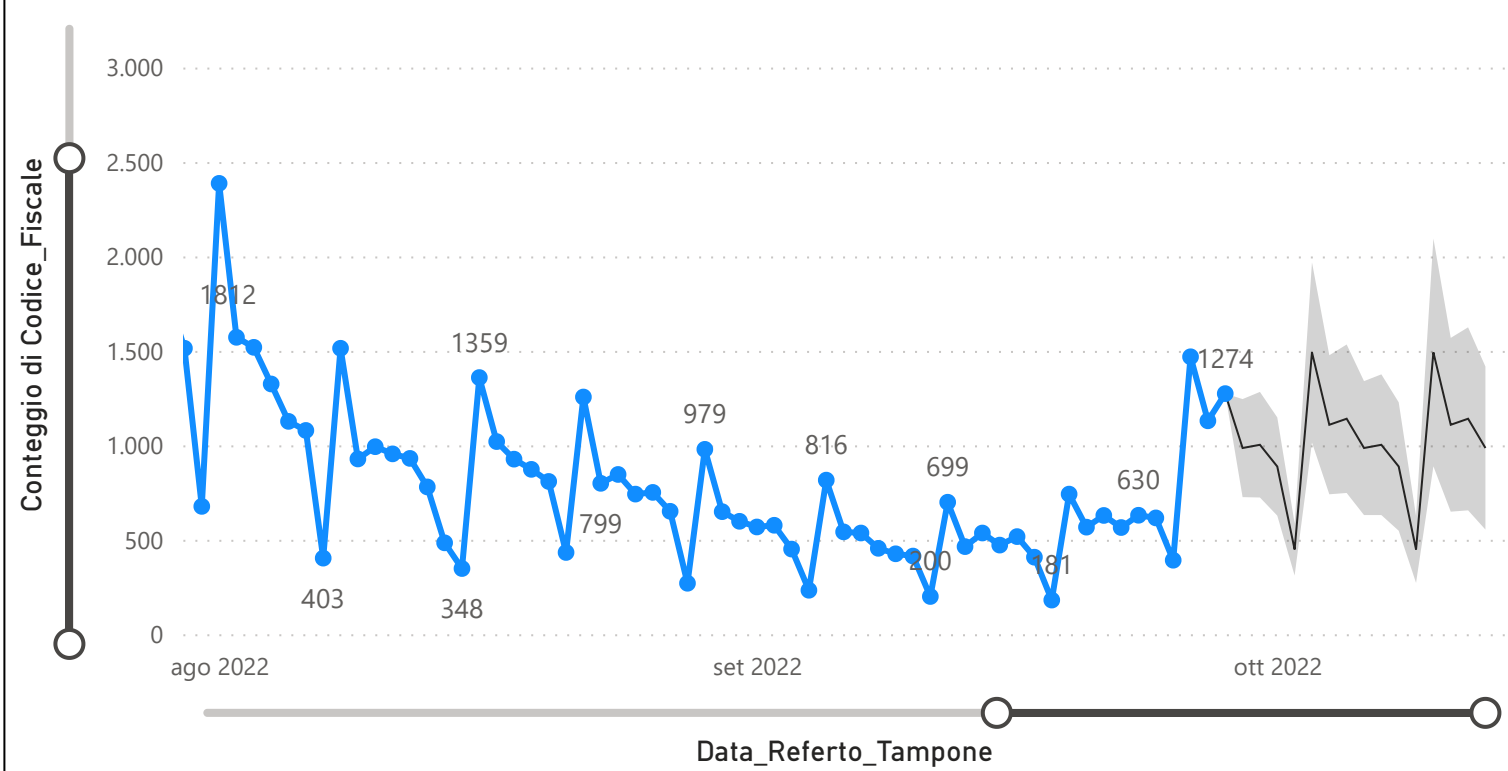
**Prevalenza Sars-CoV-2 Regione Marche**

Distribuzione_Provincia	Prevalenza Regione Marche
Pesaro E Urbino	119049
Macerata	123993
Fuori Regione	29263
Fermo	73008
Ascoli Piceno	89171
Ancona	187291
<b>Totale</b>	<b>621775</b>

**Decessi Classificazione Sars-CoV-2**

INDICATORE	Num.
1) TOTALE DECEDUTI :	4110
2) DISTRIBUZIONE PER SESSO	Num.
2.1) MASCHI	2263
2.2) FEMMINE	1847
2.3) TOTALE	4110
3) DISTRIBUZIONE PROVINCIA	Num.
3.1) PESARO URBINO	1170
3.2) ANCONA	1269
3.3) MACERATA	732
3.4) FERMO	502
3.5) ASCOLI PICENO	379
3.6) FUORI REGIONE	58
3.7) TOTALE	4110
4) Decessi Refertati Oggi	0

**Andamento Casi Sars\_CoV-2 Regione Marche (incidenza)**



**Indicatori Ministeriali per Inserimento su ISS-Covid-19**

**Conteggio Tamponi Positivi**

DIAGNOSTICA	ConteggioTamp
Antigenico	401409
Molecolare	220366
<b>Totale</b>	<b>621775</b>

**Conteggio Totale Tamponi Diagnostici**

DIAGNOSTICA	Tot_Tamponi_DEF
Antigenico	2525508
Molecolare	1520607
	2007198

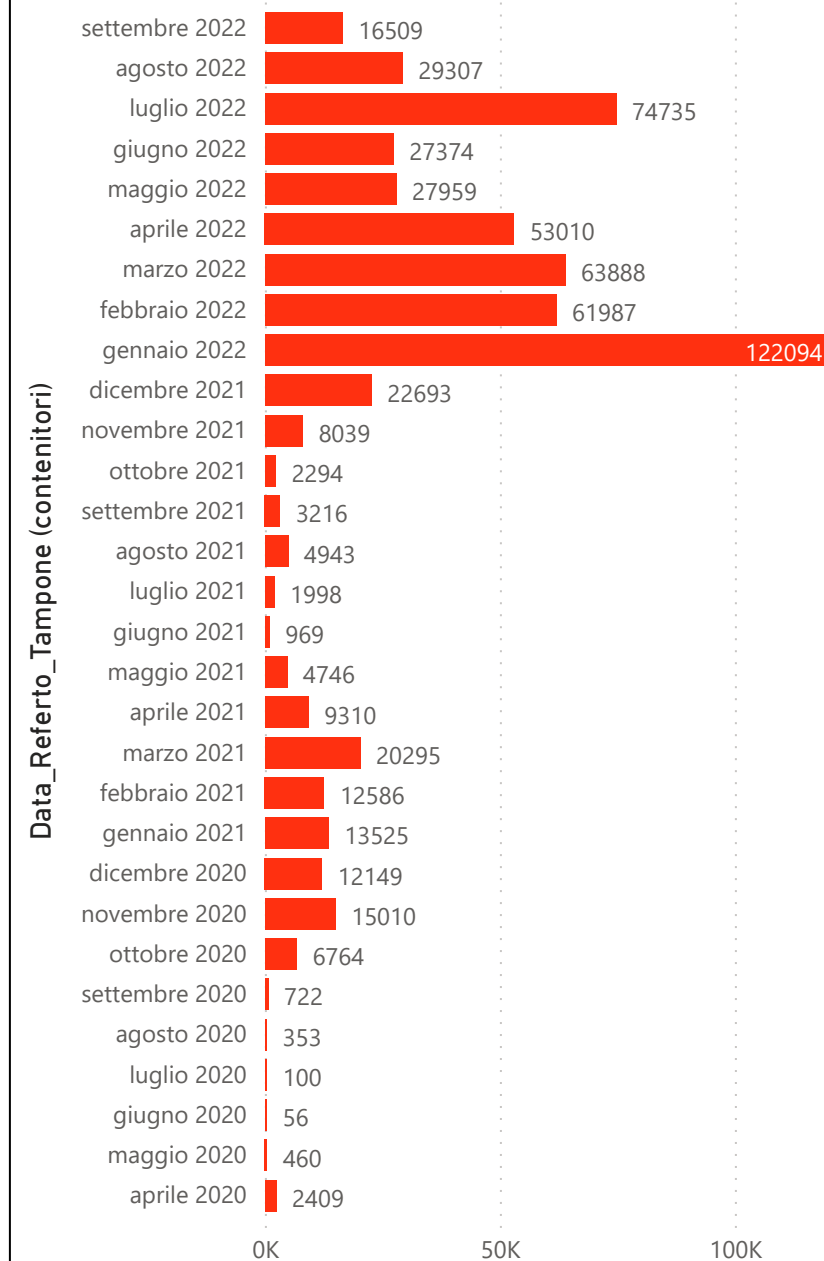
**Indicatori Ministeriali Sars-CoV-2: RICOVERI**

Indicatore dei Soggetti Ricoverati: Terapia Intensiva, Semi-Intensiva, Non Intensiva, PS e Post-Critica					
Intensita Ricovero	ASUR - MARCHE	AOU RIUNITI ANCONA	AO RIUNITI MARCHE NORD	INRCA	TOTALE
1) Terapia Intensiva	1	2	1	0	4
2) Reparti Semi Intensivi	1	0	3	0	4
3) Reparti NON Intensivi	20	13	21	4	58
4) Pronto Soccorso	9	0	3	0	12
5) POST-CRITICHE	0	0	0	0	0
5.1) di cui: Galantara	0	0	0	0	
5.2) di cui: Ripatransone	0	0	0	0	
5.3) di cui: Macerata Feltria	0	0	0	0	
6) TOTALE	31	12	16	4	63

**Indicatori Ministeriali Sars-CoV-2: QUARANTENATI**

PROVINCIA	n.asintomatici	n.sintomatici	n. Tot	di cui Operatori sanitari	isolamenti totali da inizio
4) FERMO	910	3	913	1	109253
5) ASCOLI PICENO	1034	1	1035	0	125813
3) MACERATA	1560	0	1560	1	192273
1) PESARO	1423	42	1465	13	223968
2) ANCONA	2115	13	2128	3	314287
6) TOTALE	7042	59	7101	18	965594

**Conteggio per Mese Positivi Sars-CoV-2**



Andamento Casi Positivi Sars-CoV-2 Regione Marche

