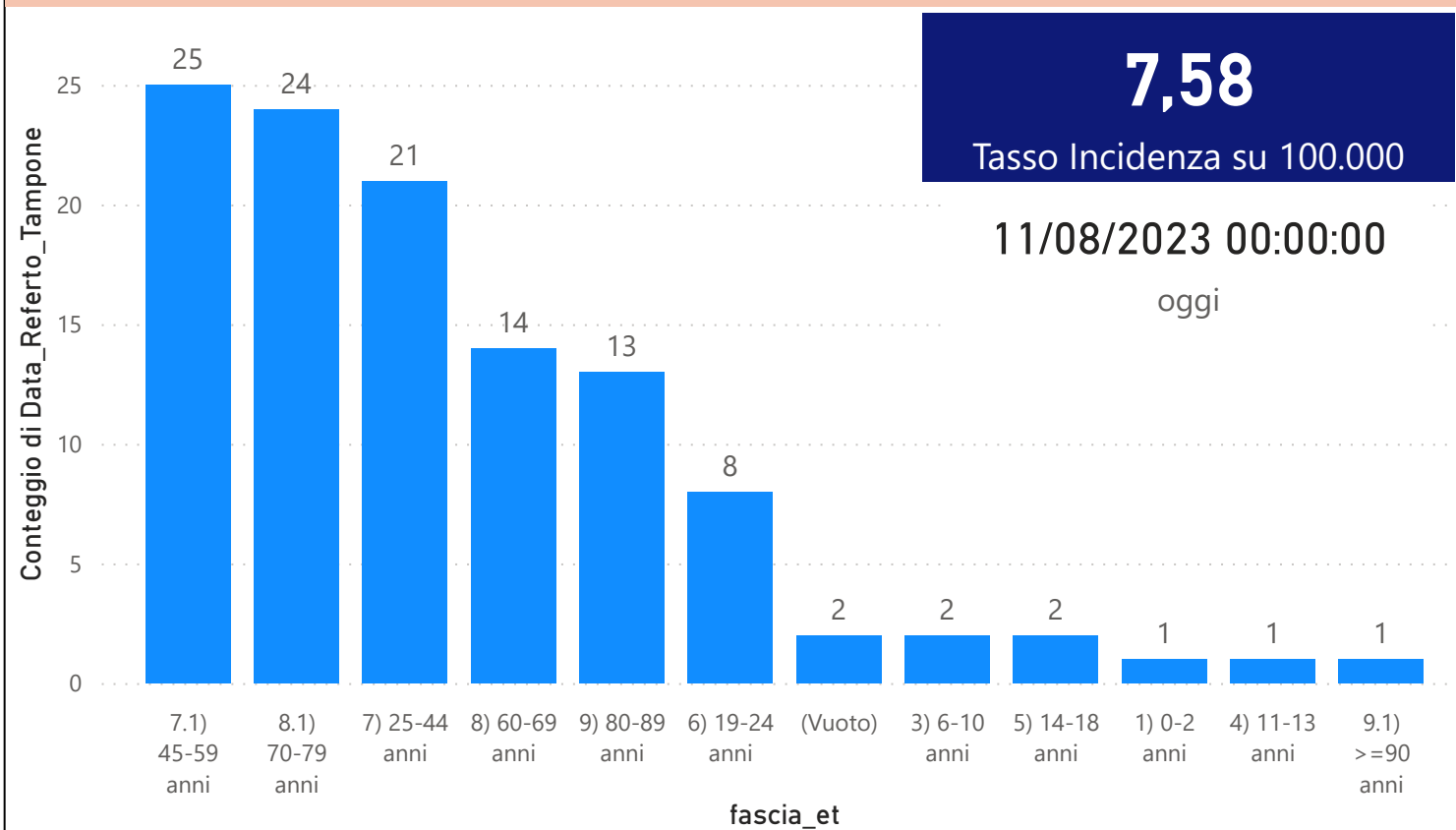


DATA REFERTO	Ancona	Ascoli Piceno	Fermo	Fuori Regione	Macerata	Pesaro E Urbino	Totale
04/08/2023	7	1	1	1	5	3	18
05/08/2023	1	1	3			7	12
06/08/2023	5	1				4	10
07/08/2023	13	4	1	3	2	2	25
08/08/2023	6	2	1			2	11
09/08/2023	11	1	2	1	1	3	19
10/08/2023	8	2	1		4	4	19
Totale	51	12	9	5	12	25	114

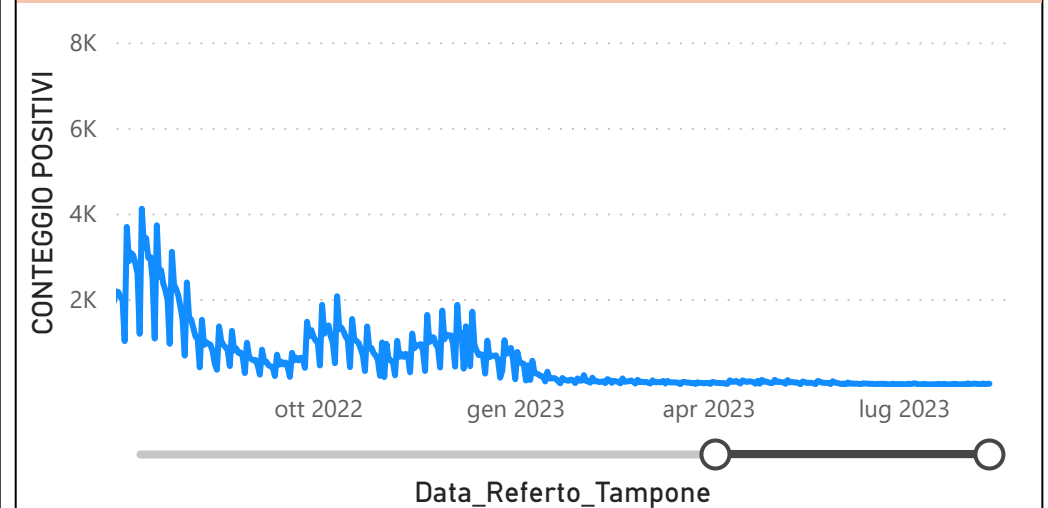
DATA_REFERTO	Diagnostica	RISULTATO	Numero_Casi
giovedì 10 agosto 2023	Antigenico	Negativo	56
giovedì 10 agosto 2023	Antigenico	Positivo	18
giovedì 10 agosto 2023	Molecolare	Negativo	4
giovedì 10 agosto 2023	Molecolare	Positivo	1
Totale			79

Conteggio per Classe di età ultimi 7 giorni



Data_Referto_Tampone	Negativo	Positivo	Totale
04/08/2023	75	18	93
05/08/2023	72	12	84
06/08/2023	41	10	51
07/08/2023	117	25	142
08/08/2023	102	11	113
09/08/2023	98	19	117
10/08/2023	60	19	79
Totale	565	114	679

CONTEGGIO POSITIVI per Data_Referto_Tampone



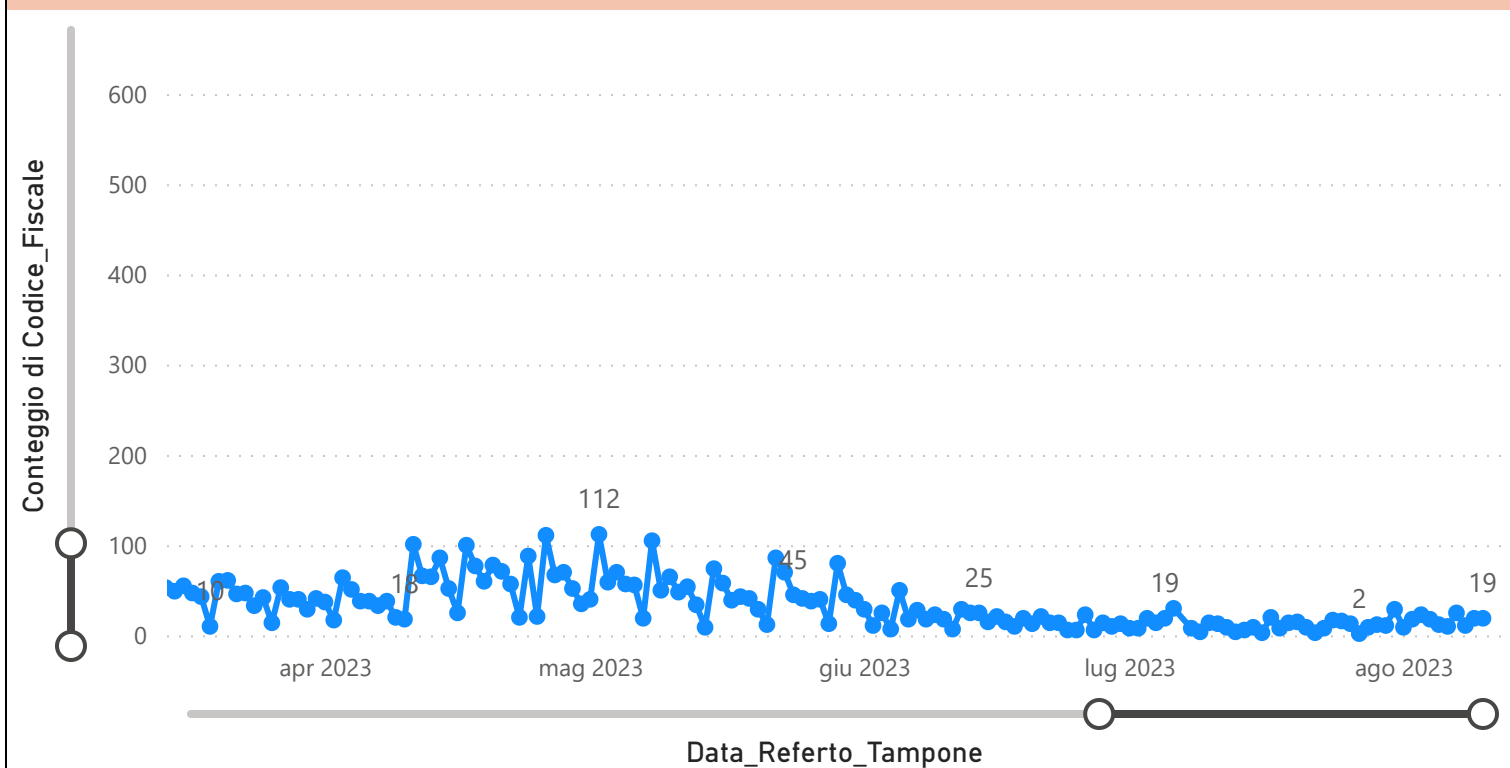
Prevalenza Sars-CoV-2 Regione Marche

Distribuzione_Provincia	Prevalenza Regione Marche
Ancona	218195
Ascoli Piceno	103667
Fermo	85001
Fuori Regione	33323
Macerata	143366
Pesaro E Urbino	136224
Totale	719776

Decessi Classificazione Sars-CoV-2

INDICATORE	Num.
1) TOTALE DECEDUTI :	4449
2) DISTRIBUZIONE PER SESSO	Num.
2.1) MASCHI	2447
2.2) FEMMINE	2002
2.3) TOTALE	4449
3) DISTRIBUZIONE PROVINCIA	Num.
3.1) PESARO URBINO	1234
3.2) ANCONA	1378
3.3) MACERATA	798
3.4) FERMO	554
3.5) ASCOLI PICENO	416
3.6) FUORI REGIONE	69
3.7) TOTALE	4449
4) Decessi Refertati Oggi	1

Andamento Casi Sars_CoV-2 Regione Marche (incidenza)



Indicatori Ministeriali per Inserimento su ISS-Covid-19

Conteggio Tamponi Positivi

DIAGNOSTICA	ConteggioTamp
Antigenico	496707
Molecolare	223069
Totale	719776

Conteggio Totale Tamponi Diagnostici

DIAGNOSTICA	Tot_Tamponi_DEF
Antigenico	1738682
Molecolare	2019449

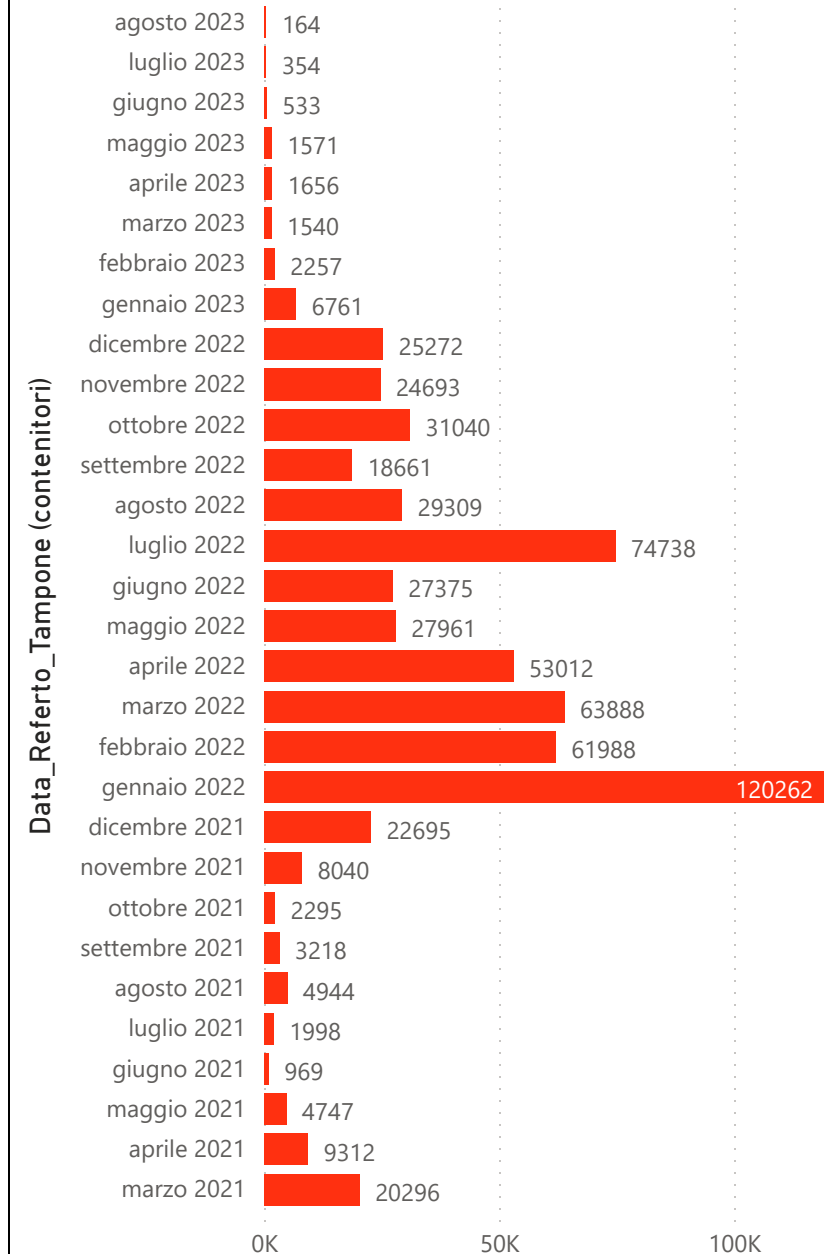
Indicatori Ministeriali Sars-CoV-2: RICOVERI

Indicatore dei Soggetti Ricoverati: Terapia Intensiva, Semi-Intensiva, Non Intensiva, PS e Post-Critica					
Intensita Ricovero	ASUR - MARCHE	AOU RIUNITI ANCONA	AO RIUNITI MARCHE NORD	INRCA	TOTALE
1) Terapia Intensiva	0	0	0	0	0
2) Reparti Semi Intensivi	0	0	0	0	0
3) Reparti NON Intensivi	3	3	6	0	12
4) Pronto Soccorso	1	1	2	0	4
5) POST-CRITICHE	0	0	0	0	0
5.1) di cui: Galantara	0	0	0	0	
5.2) di cui: Ripatransone	0	0	0	0	
5.3) di cui: Macerata Feltria	0	0	0	0	
6) TOTALE	3	3	6	0	12

Indicatori Ministeriali Sars-CoV-2: QUARANTENATI

PROVINCIA	n.asintomatici	n.sintomatici	n. Tot	di cui Operatori sanitari	isolamenti totali da inizio
4) FERMO	25	0	25	0	124799
5) ASCOLI PICENO	22	0	22	0	143950
3) MACERATA	15	0	15	0	216623
1) PESARO	30	0	30	0	245843
2) ANCONA	97	4	101	1	353484
6) TOTALE	189	4	193	1	1084699

Conteggio per Mese Positivi Sars-CoV-2





Andamento Casi Positivi Sars-CoV-2 Regione Marche

